


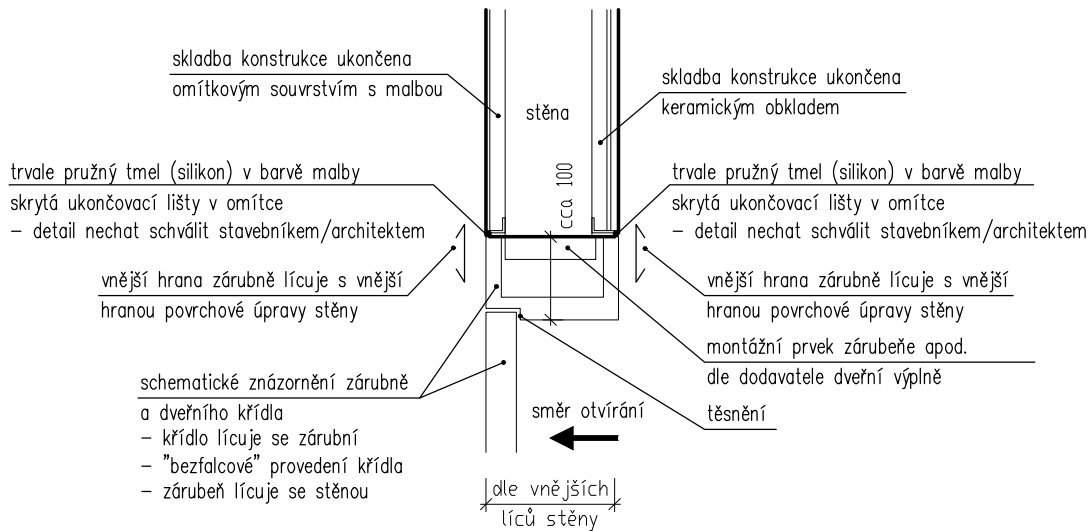
GENERÁLNÍ PROJEKTANT:			
<b>NEUHÄUSL HUNAL</b> NEUHÄUSL HUNAL s.r.o. Revoluční 1546/24, 110 00 Praha +420 728 569 079, +420 732 317 927 www.neuhauslhunal.cz IČ 08999716		HIP: Ing. arch. Matěj Hunal	
PROJEKTANT ČÁSTI PD:			
 <b>Růžička a partneři, s.r.o.</b> Schöfflerova 32/2050, Praha 3, 130 00 tel. +420 284 862 752, fax +420 284 862 753 www.tomrose.cz IČO: 25063031		ZODPOVĚDNÝ PROJEKTANT: Ing. Ondřej Šefrna VYPRACOVAL: Ing. Ondřej Šefrna	
STAVBA: <b>VÝSTAVBA CHRÁNĚNÉHO BYDLENÍ V NOVÉ PACE</b> Na Vyšehradě 1205, 509 01 Nová Paka		STUPEŇ: <b>DPS</b>	ČÁST PD: <b>STAVEBNÍ</b>
		DATUM: <b>08/2023</b>	MĚŘÍTKO: <b>—</b>
STAVEBNÍK: Královohradecký kraj Pivovarské náměstí 1245, 500 03 Hradec Králové		PARÉ:	Č. VÝKRESU:
OBSAH: <b>TABULKY VNITŘNÍCH VÝPLNÍ</b>			<b>D.1.1.15.</b>

# PRINCIPY A DETAILS DVEŘÍ, M 1:10

## PRINCIP OSAZENÍ ZÁRUBNĚ OBLOŽKOVÝCH DVEŘÍ V OSTĚNÍ A NADPRAŽÍ ZÁRUBEŇ LÍCUJE S PVRCHOVOU ÚPRAVOU NAVAZUJÍCÍCH STĚN

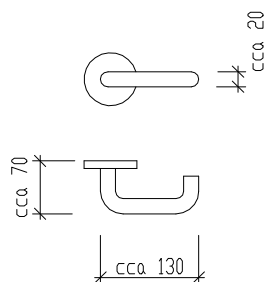
Poznámka:

provedení veškerých interiérových dveří s výjimkou protipožárních dveří D14



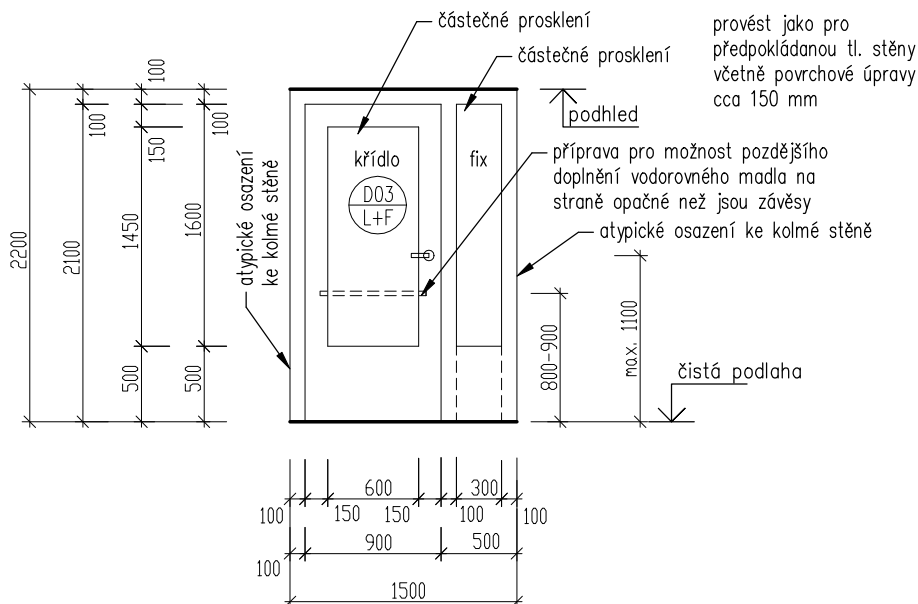
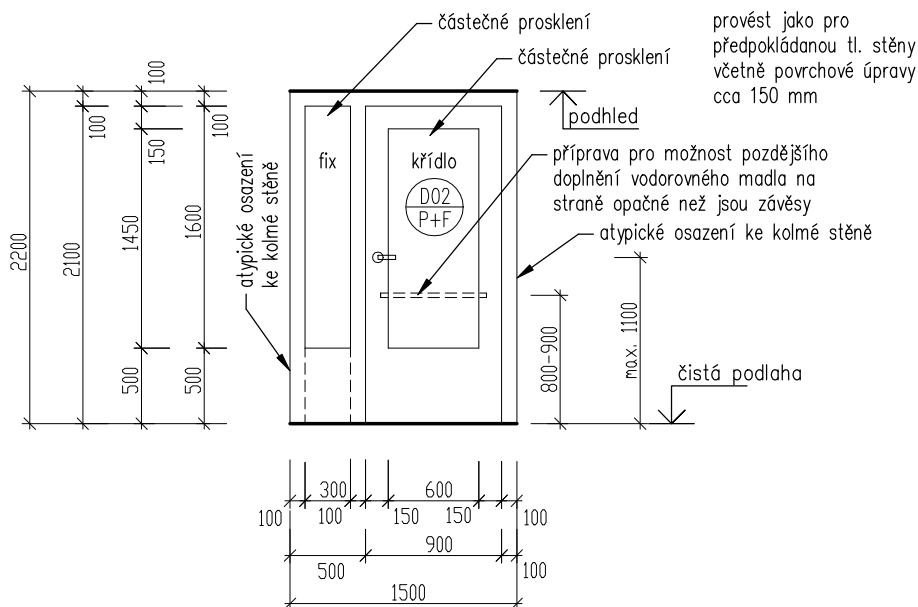
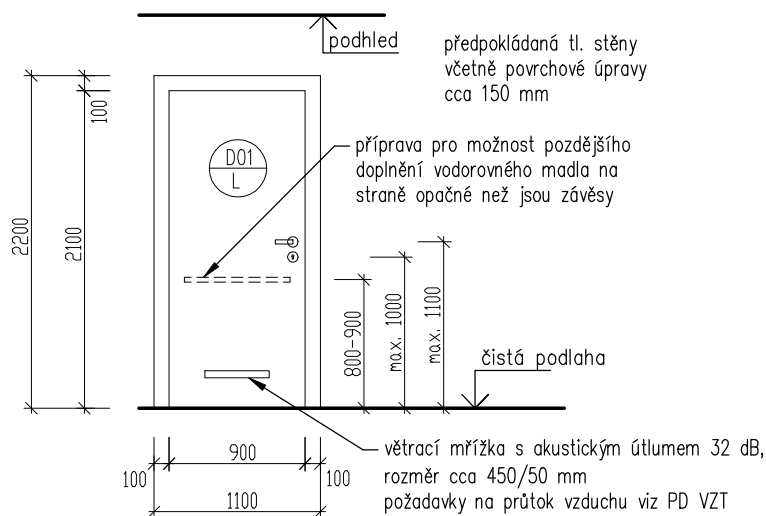
## KLIKA

TVAR KLIKY PRO MANIPULACI OSOB SE ZHORŠENOU MOTORIKOU – TVAR U  
PŘÍBLIŽNÉ ROZMĚRY A TVAR – BUDE VYVZORKOVÁNO



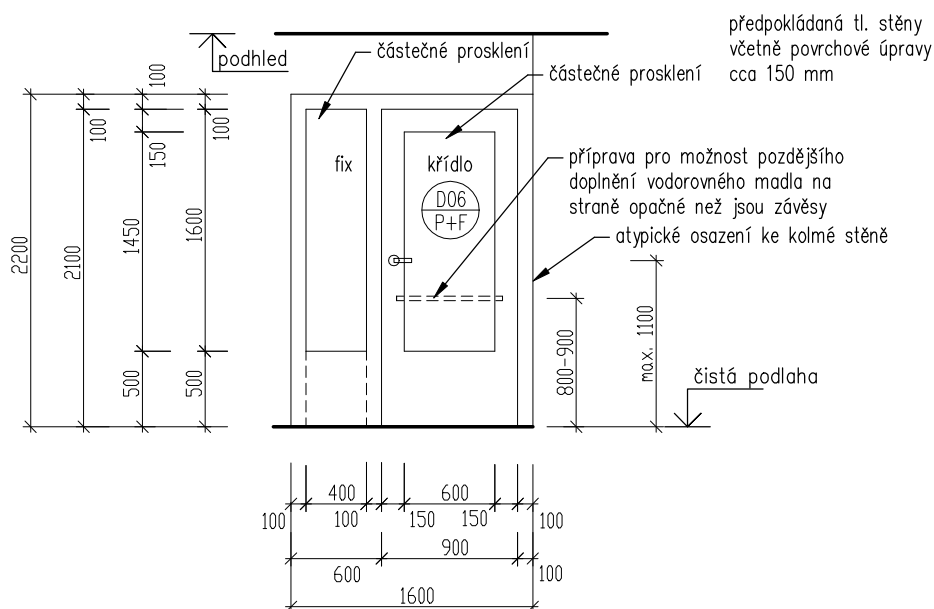
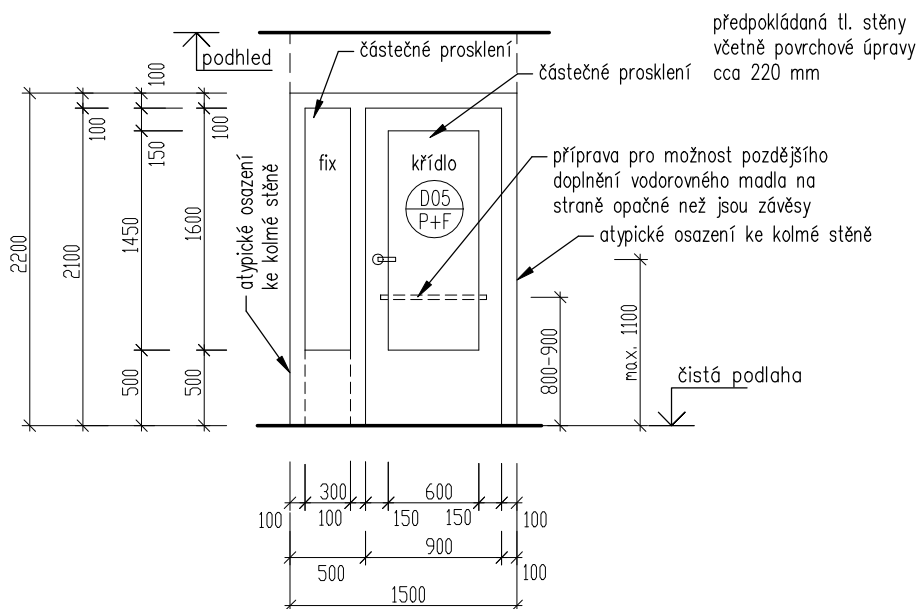
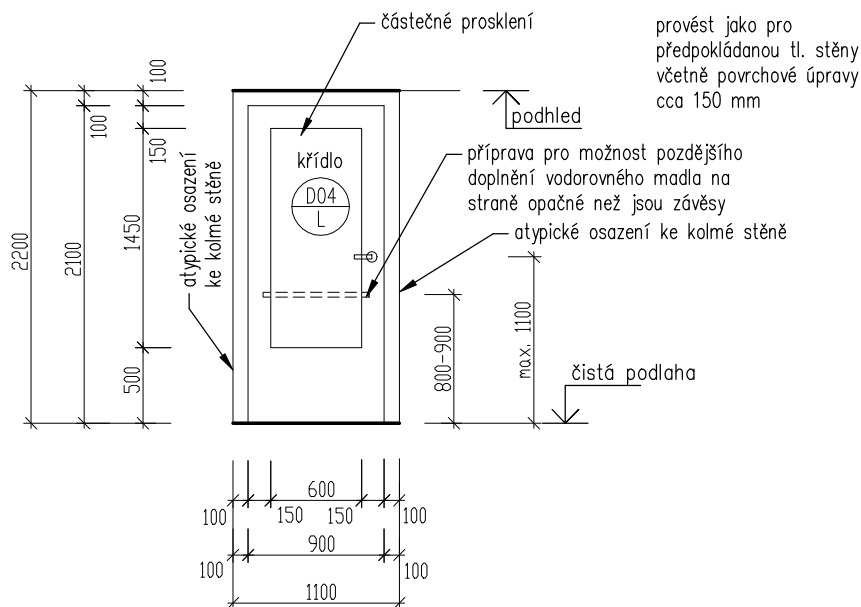
# SCHÉMA VNITŘNÍCH VÝPLNÍ, M 1:50

POHLED ZE STRANY OTVÍRÁNÍ DVEŘÍ (POHLEDOVÁ STRANA V PLOŠE STĚNY)



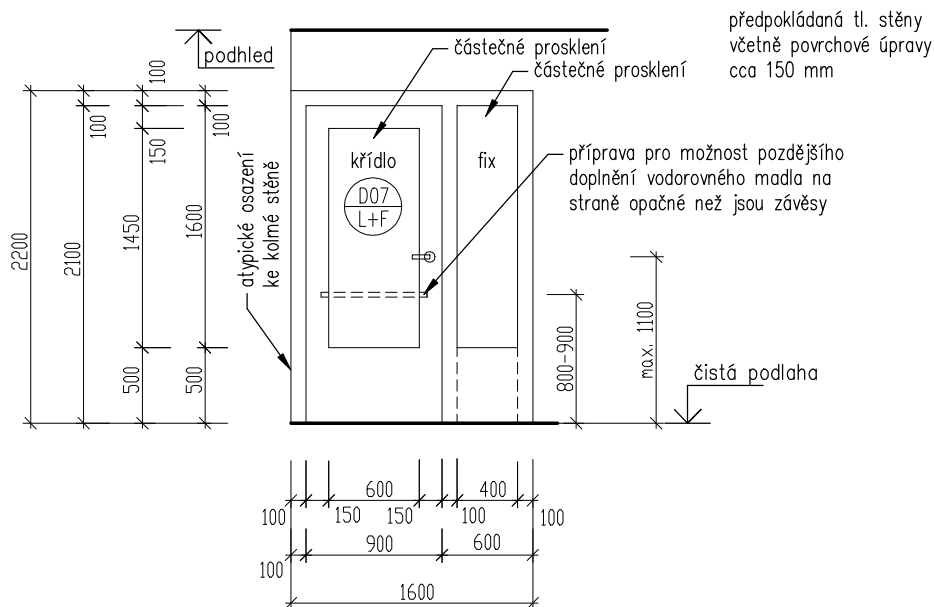
# SCHÉMA VNITŘNÍCH VÝPLNÍ, M 1:50

POHLED ZE STRANY OTVÍRÁNÍ DVEŘÍ (POHLEDOVÁ STRANA V PLOŠE STĚNY)

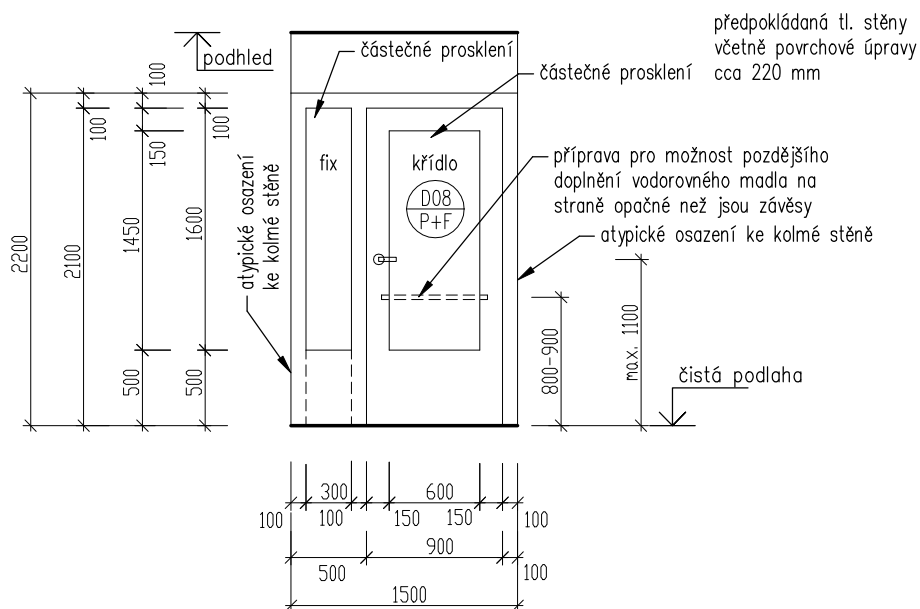


# SCHÉMA VNITŘNÍCH VÝPLNÍ, M 1:50

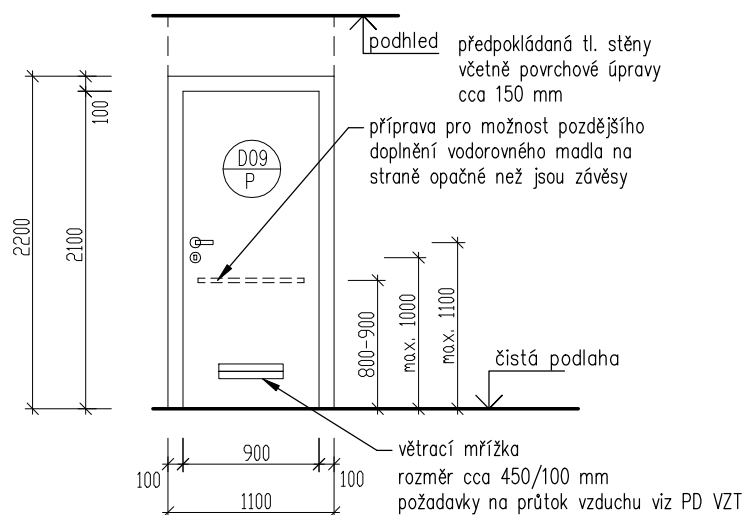
POHLED ZE STRANY OTVÍRÁNÍ DVEŘÍ (POHLEDOVÁ STRANA V PLOŠE STĚNY)



předpokládaná tl. stěny včetně povrchové úpravy cca 150 mm



předpokládaná tl. stěny včetně povrchové úpravy cca 220 mm

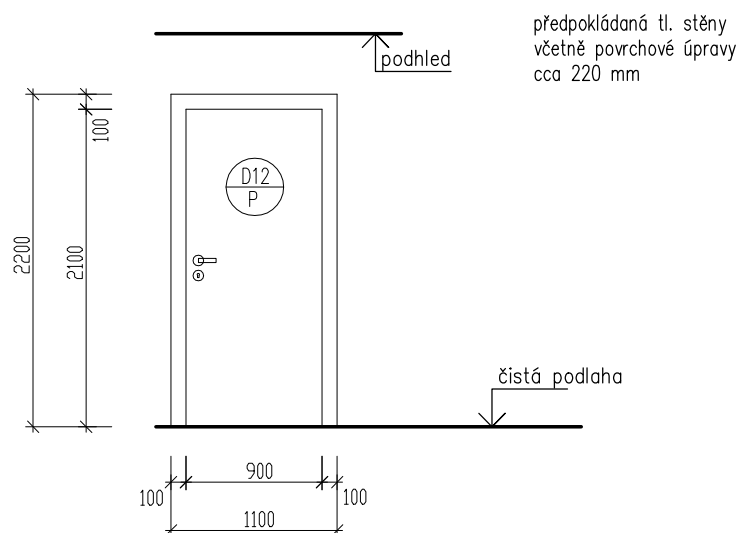
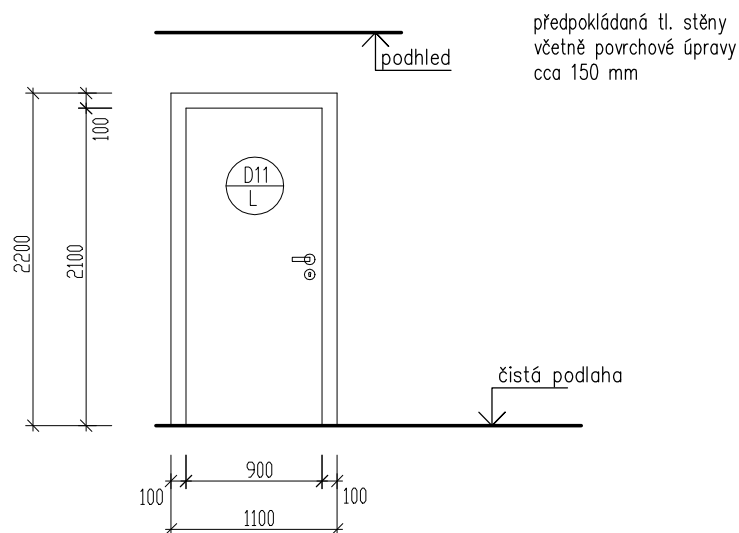
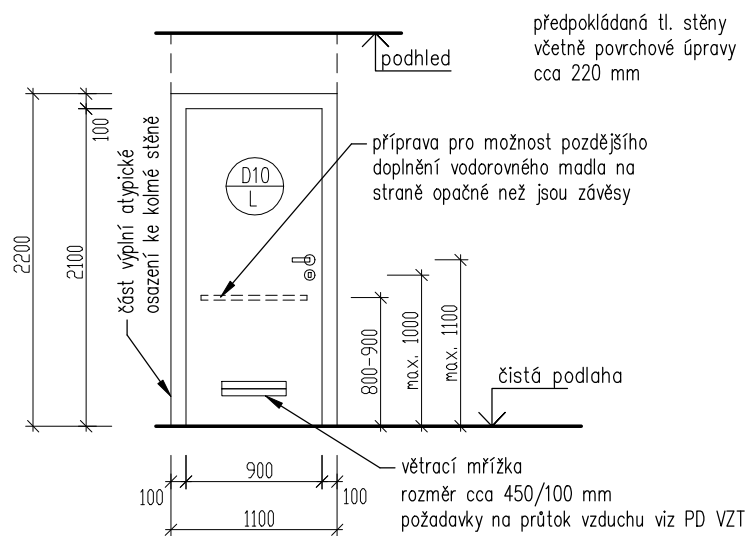


předpokládaná tl. stěny včetně povrchové úpravy cca 150 mm

větrací mřížka rozměr cca 450/100 mm požadavky na průtok vzduchu viz PD VZT

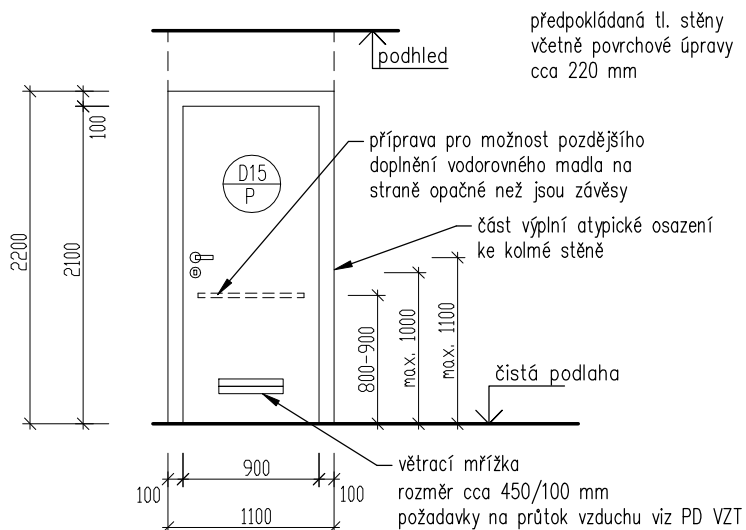
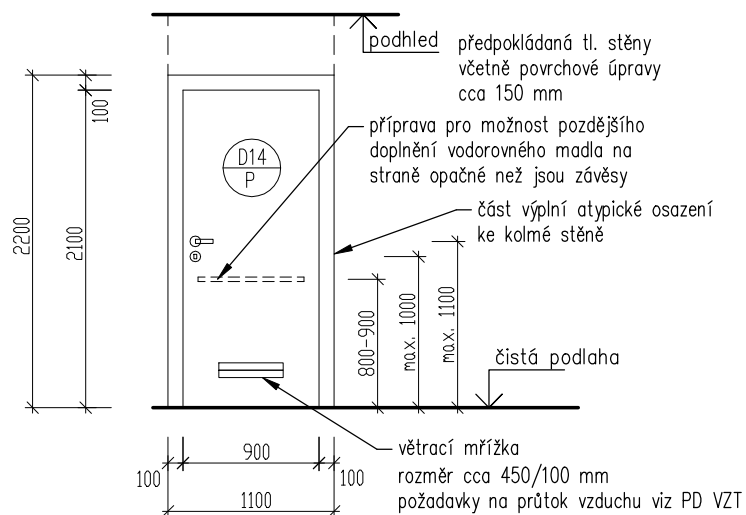
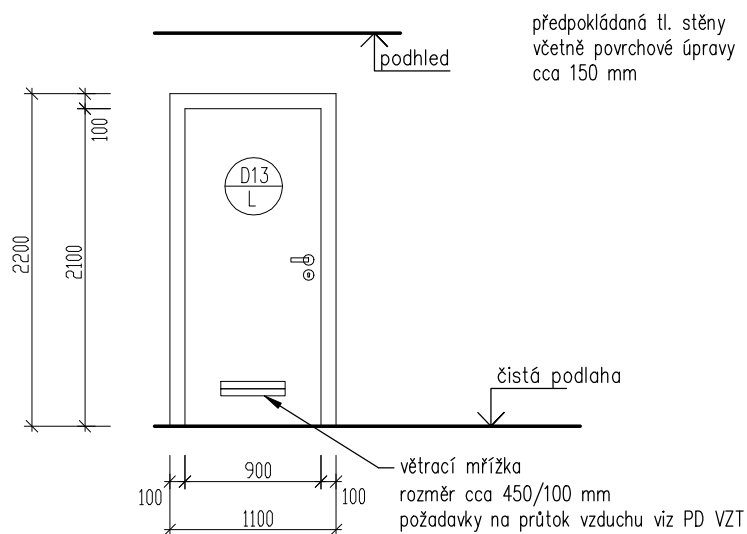
# SCHÉMA VNITŘNÍCH VÝPLNÍ, M 1:50

POHLED ZE STRANY OTVÍRÁNÍ DVEŘÍ (POHLEDOVÁ STRANA V PLOŠE STĚNY)



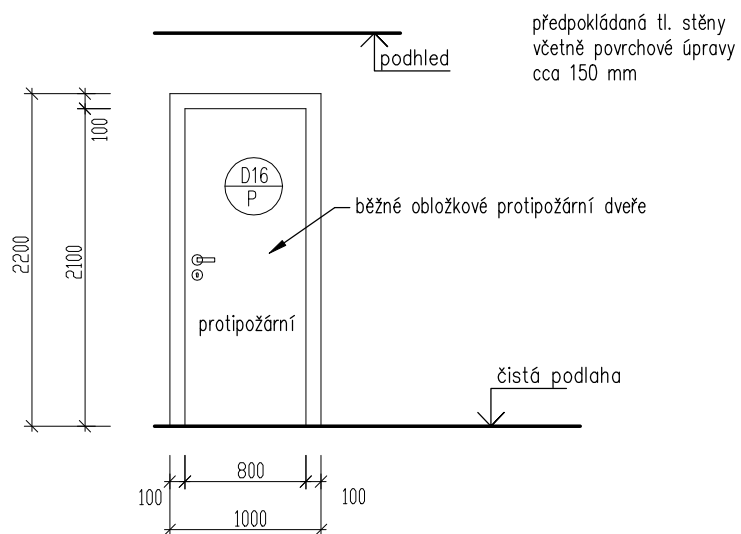
# SCHÉMA VNITŘNÍCH VÝPLNÍ, M 1:50

POHLED ZE STRANY OTVÍRÁNÍ DVEŘÍ (POHLEDOVÁ STRANA V PLOŠE STĚNY)



# SCHÉMA VNITŘNÍCH VÝPLNÍ, M 1:50

POHLED ZE STRANY OTVÍRÁNÍ DVEŘÍ (POHLEDOVÁ STRANA V PLOŠE STĚNY)





Označení	Základní popis
<b>D02/P+F</b>	<b>Interiérové atypické částečně prosklené dveře s fixní částečně prosklenou částí, obložková zárubeň osazeno do líce s povrchovou úpravou zdíva</b>
Počet kusů a sestav	3 ks - P + F
Rozměr stavebního otvoru	1500/2200 (š/v) mm - hrubý stavební otvor v konstrukci
Předpokládaný rozměr dveří	křídlo - 900/2100 (š/v) mm, fixní část - doplnění stavebního otvoru
<b>KŘÍDLO</b>	
Popis	bezpodrázkové otvíravé hladké křídlo s částečným prosklením a fixní část s částečným prosklením, dveřní křídlo a fixní část lícuji se zárubní z pohledové strany, na křídle příprava pro možnost pozdějšího doplnění vodorovného madla na straně opačné než jsou závěsy (vyh. č. 398/2009 Sb.,
Způsob otvírání	standardní otvírání + neotvíravá fixní část
Materiál	dřevěný rám s výplní lehčenou DTD deska, dubová dyha na povrchu, sklo texturované s jemnou texturou ortogonální mřížky, resp. vše dle konstrukčních možností výrobce/dodavatele
Povrchová úprava	dubová dyha (může obsahovat suky), přírodní olej bělený, sklo texturované s jemnou texturou ortogonální mřížky - bude vyzorkováno a schváleno architekt/stavebník
Úprava hrany	ostrá hrana - vyzorkovat - bude vyzorkováno a schváleno architekt/stavebník
Zasklení	částečné prosklení křídla a fixní části - sklo texturované s jemnou texturou ortogonální mřížky
Součinitel prostupu tepla	-
Provedení vzhledem k prostředí	-
Hlukový útlum	Rw min. 27 dB dle ČSN 73 0532 - chráněná místnost
Požární odolnost	-
Systém PZTS (EZS+EPS)	-
Zámek	bez zámku
Skupina klíčů	-
Kování, klika	klika x klika (tvar klik pro manipulaci osob se zhoršenou motorikou - viz výkres), kování dělené rozetové kruhové, nerez matný (přesný typ a materiál vyzorkovat)
Závěsy	systémové skryté závěsy, nastavitelné 3D, nerez matný
Samozavírač	-
Dveřní stavěč	-
Zarážka (doraz)	PVC na kuch. linku v barvě kuch. linky
Přívod vzduchu	-
Překrytí/řešení dilatace v podlaze	systémová nerez dilatační lišta s šedou PU výplní s možností zatažení pod nášlapnou vrstvu, pojezd invalidním vozíkem, při rozdílné tl. nášlapné vrstvy je nutno zafrézovat do roznášecí vrstvy (nevyrábí se asymetrické velikosti), výška dle nášlapné vrstvy
<b>ZÁRUBEN</b>	
Typ zárubně a osazení	atypická obložková zárubeň pro bezfalcové dveřní křídlo, mezi otvíravou a fixní částí vytvořit sloupek ve stejném vzhledu a provedení jako zárubeň, osazení do líce s povrchovou úpravou zdíva, osazení na montážní prvek zárubeň apod. dle dodavatele výplně
Hloubka zárubně	dle skutečné šířky stěny - cca 150 mm
Materiál	plná DTD deska, dubová dyha na povrchu, resp. vše dle konstrukčních možností výrobce/dodavatele
Povrchová úprava	dubová dyha (může obsahovat suky), přírodní olej bělený - bude vyzorkováno a schváleno architekt/stavebník
Úprava hrany	ostrá hrana - vyzorkovat - bude vyzorkováno a schváleno architekt/stavebník
Těsnění	celoobvodové mikroporézní silikonové
Práh	-
Navazující konstrukce	zděná stěna s omítkou/obkladem a SDK podhled
Řešení ostění	skrytá zapuštěná ukončovací lišta v omítkě, napojení omítky (lišty) a zárubně trvale pružným tmelem (silikon) v barvě malby - detail nechat schválit stavebníkem/architektem
Řešení nadpraží	skrytá zapuštěná ukončovací lišta v omítkě, napojení omítky (lišty) a zárubně trvale pružným tmelem (silikon) v barvě malby - detail nechat schválit stavebníkem/architektem
Poznámka	Rozkreslení viz schéma. Detailně dorešit s konkrétním dodavatelem (nejedná se o výrobní výkresy). Nutno vyzorkovat a nechat schválit stavebníkem/architektem. Součástí nabídky jsou veškeré kotevní prvky pro osazení výplně. Po výběru konkrétního dodavatele je nutno dle potřeby upravit stavební připravenost. Před výrobou je nutno zaměřit skutečné rozměry na stavbě a provést kontrolu stavební připravenosti.

Označení	Základní popis
<b>D03/L+F</b>	<b>Interiérové atypické částečně prosklené dveře s fixní částečně prosklenou částí, obložková zárubeň osazeno do líce s povrchovou úpravou zdíva</b>
Počet kusů a sestav	2 ks - L + F
Rozměr stavebního otvoru	1500/2200 (š/v) mm - hrubý stavební otvor v konstrukci
Předpokládaný rozměr dveří	křídlo - 900/2100 (š/v) mm, fixní část - doplnění stavebního otvoru
<b>KŘÍDLO</b>	
Popis	bezpodrázkové otvíravé hladké křídlo s částečným prosklením a fixní část s částečným prosklením, dveřní křídlo a fixní část lícuji se zárubní z pohledové strany, na křídle příprava pro možnost pozdějšího doplnění vodorovného madla na straně opačné než jsou závěsy (vyh. č. 398/2009 Sb.).
Způsob otvírání	standardní otvírání + neotvíravá fixní část
Materiál	dřevěný rám s výplní lehčenou DTD deska, dubová dyha na povrchu, sklo texturované s jemnou texturou ortogonální mřížky, resp. vše dle konstrukčních možností výrobce/dodavatele
Povrchová úprava	dubová dyha (může obsahovat suky), přírodní olej bělený, sklo texturované s jemnou texturou ortogonální mřížky - bude vyzorkováno a schváleno architekt/stavebník
Úprava hrany	ostrá hrana - vyzorkovat - bude vyzorkováno a schváleno architekt/stavebník
Zasklení	částečné prosklení křídla a fixní části - sklo texturované s jemnou texturou ortogonální mřížky
Součinitel prostupu tepla	-
Provedení vzhledem k prostředí	-
Hlukový útlum	Rw min. 27 dB dle ČSN 73 0532 - chráněná místnost
Požární odolnost	-
Systém PZTS (EVS+EPS)	-
Zámek	bez zámku
Skupina klíčů	-
Kování, klika	klika x klika (tvar klik pro manipulaci osob se zhoršenou motorikou - viz výkres), kování dělené rozetové kruhové, nerez matný (přesný typ a materiál vyzorkovat)
Závěsy	systémové skryté závěsy, nastavitelné 3D, nerez matný
Samozavírač	-
Dveřní stavěč	-
Zarážka (doraz)	PVC na kuch. linku v barvě kuch. linky
Přívod vzduchu	-
Překrytí/řešení dilatace v podlaze	systémová nerez dilatační lišta s šedou PU výplní s možností zatažení pod nášlapnou vrstvu, pojezd invalidním vozíkem, při rozdílné tl. nášlapné vrstvy je nutno zafrézovat do rozlišovací vrstvy (nevyrábí se asymetrické velikosti), výška dle nášlapné vrstvy
<b>ZÁRUBEN</b>	
Typ zárubně a osazení	atypická obložková zárubeň pro bezfalcové dveřní křídlo, mezi otvíravou a fixní částí vytvořit sloupek ve stejném vzhledu a provedení jako zárubeň, osazení do líce s povrchovou úpravou zdíva, osazení na montážní prvek zárubeň apod. dle dodavatele výplně
Hloubka zárubně	dle skutečné šířky stěny - cca 150 mm
Materiál	plná DTD deska, dubová dyha na povrchu, resp. vše dle konstrukčních možností výrobce/dodavatele
Povrchová úprava	dubová dyha (může obsahovat suky), přírodní olej bělený - bude vyzorkováno a schváleno architekt/stavebník
Úprava hrany	ostrá hrana - vyzorkovat - bude vyzorkováno a schváleno architekt/stavebník
Těsnění	celoobvodové mikroporézní silikonové
Práh	-
Navazující konstrukce	zděná stěna s omítkou/obkladem a SDK podhled
Řešení ostění	skrytá zapuštěná ukončovací lišta v omítkě, napojení omítky (lišty) a zárubně trvale pružným tmelem (silikon) v barvě malby - detail nechat schválit stavebníkem/architektem
Řešení nadpraží	skrytá zapuštěná ukončovací lišta v omítkě, napojení omítky (lišty) a zárubně trvale pružným tmelem (silikon) v barvě malby - detail nechat schválit stavebníkem/architektem
Poznámka	Rozkreslení viz schéma. Detailně dorešit s konkrétním dodavatelem (nejedná se o výrobní výkresy). Nutno vyzorkovat a nechat schválit stavebníkem/architektem. Součástí nabídky jsou veškeré kotevní prvky pro osazení výplně. Po výběru konkrétního dodavatele je nutno dle potřeby upravit stavební připravenost. Před výrobou je nutno zaměřit skutečné rozměry na stavbě a provést kontrolu stavební připravenosti.

Označení	Základní popis
<b>D04/L</b>	<b>Interiérové atypické částečně prosklené dveře, obložková zárubeň osazeno do líce s povrchovou úpravou zdiva</b>
Počet kusů a sestav	1 ks - L
Rozměr stavebního otvoru	1100/2200 (š/v) mm - hrubý stavební otvor v konstrukci
Předpokládaný rozměr dveří	900/2100 (š/v) mm
<b>KŘÍDLO</b>	
Popis	bezpodrážkové otevíravé hladké křídlo s částečným prosklením, dveřní křídlo licuje se zárubní z pohledové strany, příprava pro možnost pozdějšího doplnění vodorovného madla na straně opačné než jsou závěsy (vyh. č. 398/2009 Sb.,
Způsob otevírání	standardní otevírání
Materiál	dřevěný rám s vyplní lehčenou DTD deska, dubová dyha na povrchu, sklo texturované s jemnou texturou ortogonální mřížky, resp. vše dle konstrukčních možností výrobce/dodavatele
Povrchová úprava	dubová dyha (může obsahovat suky), přírodní olej bělený, sklo texturované s jemnou texturou ortogonální mřížky - bude vyvzorkováno a schváleno architekt/stavebník
Úprava hrany	ostrá hrana - vyvzorkovat - bude vyvzorkováno a schváleno architekt/stavebník
Zasklení	částečné prosklení křídla - sklo texturované s jemnou texturou ortogonální mřížky
Součinitel prostupu tepla	-
Provedení vzhledem k prostředí	-
Hlukový útlum	Rw min. 27 dB dle ČSN 73 0532 - chráněná místnost
Požární odolnost	-
Systém PZTS (EZS+EPS)	-
Zámek	bez zámku
Skupina klíčů	-
Kování, klika	klika x klika (tvar klik pro manipulaci osob se zhoršenou motorikou - viz výkres), kování dělene rozetové kruhové, nerez matný (přesný typ a materiál vyvzorkovat)
Závěsy	systémové skryté závěsy, nastavitelné 3D, nerez matný
Samozavírač	-
Dveřní stavěč	-
Zarážka (doraz)	PVC na kuch. linku v barvě kuch. linky
Přívod vzduchu	-
Překrytí/řešení dilatace v podlaze	systémová nerez dilatační lišta s sedou PU vyplní s možností zatažení pod nášlapnou vrstvu, pojezd invalidním vozíkem, při rozdílné tl. nášlapné vrstvy je nutno zařezovat do roznášecí vrstvy (nevyrábí se asymetrické velikosti), výška dle nášlapné vrstvy
<b>ZÁRUBEN</b>	
Typ zárubně a osazení	atypická obložková zárubeň pro bezfalcové dveřní křídlo, osazení do líce s povrchovou úpravou zdiva, osazení na montážní prvek zárubeň apod. dle dodavatele výplně
Hloubka zárubně	dle skutečné šířky stěny - cca 150 mm
Materiál	piná DTD deska, dubová dyha na povrchu, resp. vše dle konstrukčních možností výrobce/dodavatele
Povrchová úprava	dubová dyha (může obsahovat suky), přírodní olej bělený - bude vyvzorkováno a schváleno architekt/stavebník
Úprava hrany	ostrá hrana - vyvzorkovat - bude vyvzorkováno a schváleno architekt/stavebník
Těsnění	celoobvodové mikroporézní silikonové
Práh	-
Navazující konstrukce	zděná stěna s omítkou/obkladem a SDK pohled
Řešení ostění	skrytá zapuštěná ukončovací lišta v omítkě, napojení omítky (lišty) a zárubně trvale pružným tmelem (silikon) v barvě malby - detail nechat schválit stavebníkem/architektem
Řešení nadpraží	skrytá zapuštěná ukončovací lišta v omítkě, napojení omítky (lišty) a zárubně trvale pružným tmelem (silikon) v barvě malby - detail nechat schválit stavebníkem/architektem
Poznámka	Rozkreslení viz schéma. Detailně dořešit s konkrétním dodavatelem (nejedná se o výrobní výkresy). Nutno vyvzorkovat a nechat schválit stavebníkem/architektem. Součástí nabídky jsou veškeré kotevní prvky pro osazení výplně. Po výběru konkrétního dodavatele je nutno dle potřeby upravit stavební připravenost. Před výrobou je nutno zaměřit skutečné rozměry na stavbě a provést kontrolu stavební připravenosti.

Označení	Základní popis
<b>D02/P+F</b>	<b>Interiérové atypické částečně prosklené dveře s fixní částečně prosklenou částí, obložková zárubeň osazeno do líce s povrchovou úpravou zdíva</b>
Počet kusů a sestav	1 ks - P + F
Rozměr stavebního otvoru	1500/2200 (š/v) mm - hrubý stavební otvor v konstrukci
Předpokládaný rozměr dveří	křídlo - 900/2100 (š/v) mm, fixní část - doplnění stavebního otvoru
<b>KŘÍDLO</b>	
Popis	bezpodrázkové otvíravé hladké křídlo s částečným prosklením a fixní část s částečným prosklením, dveřní křídlo a fixní část lícuji se zárubní z pohledové strany, na křídle příprava pro možnost pozdějšího doplnění vodorovného madla na straně opačné než jsou závěsy (vyh. č. 398/2009 Sb.,
Způsob otvírání	standardní otvírání + neotvíravá fixní část
Materiál	dřevěný rám s výplní lehčenou DTD deska, dubová dýha na povrchu, sklo texturované s jemnou texturou ortogonální mřížky, resp. vše dle konstrukčních možností výrobce/dodavatele
Povrchová úprava	dubová dýha (může obsahovat suky), přírodní olej bělený, sklo texturované s jemnou texturou ortogonální mřížky - bude vyzorkováno a schváleno architekt/stavebník
Úprava hrany	ostrá hrana - vyzorkovat - bude vyzorkováno a schváleno architekt/stavebník
Zasklení	částečné prosklení křídla a fixní části - sklo texturované s jemnou texturou ortogonální mřížky
Součinitel prostupu tepla	-
Provedení vzhledem k prostředí	-
Hlukový útlum	Rw min. 27 dB dle ČSN 73 0532 - chráněná místnost
Požární odolnost	-
Systém PZTS (EVS+EPS)	-
Zámek	bez zámku
Skupina klíčů	-
Kování, klika	klika x klika (tvar klik pro manipulaci osob se zhoršenou motorikou - viz výkres), kování dělené rozetové kruhové, nerez matný (přesný typ a materiál vyzorkovat)
Závěsy	systémové skryté závěsy, nastavitelné 3D, nerez matný
Samozavírač	-
Dveřní stavěč	-
Zarážka (doraz)	-
Přívod vzduchu	-
Překrytí/řešení dilatace v podlaze	systémová nerez dilatační lišta s šedou PU výplní s možností zatažení pod nášlapnou vrstvu, pojezd invalidním vozíkem, při rozdílné tl. nášlapné vrstvy je nutno zafrézovat do rozlišovací vrstvy (nevyrábí se asymetrické velikosti), výška dle nášlapné vrstvy
<b>ZÁRUBEN</b>	
Typ zárubně a osazení	atypická obložková zárubeň pro bezfalcové dveřní křídlo, mezi otvíravou a fixní částí vytvořit sloupek ve stejném vzhledu a provedení jako zárubeň, osazení do líce s povrchovou úpravou zdíva, osazení na montážní prvek zárubeň apod. dle dodavatele výplně
Hloubka zárubně	dle skutečné šířky stěny - cca 220 mm
Materiál	plná DTD deska, dubová dýha na povrchu, resp. vše dle konstrukčních možností výrobce/dodavatele
Povrchová úprava	dubová dýha (může obsahovat suky), přírodní olej bělený - bude vyzorkováno a schváleno architekt/stavebník
Úprava hrany	ostrá hrana - vyzorkovat - bude vyzorkováno a schváleno architekt/stavebník
Těsnění	celoobvodové mikroporézní silikonové
Práh	-
Navazující konstrukce	zděná stěna s omítkou/obkladem
Řešení ostění	skrytá zapuštěná ukončovací lišta v omítkě, napojení omítky (lišty) a zárubně trvale pružným tmelem (silikon) v barvě malby - detail nechat schválit stavebníkem/architektem
Řešení nadpraží	skrytá zapuštěná ukončovací lišta v omítkě, napojení omítky (lišty) a zárubně trvale pružným tmelem (silikon) v barvě malby - detail nechat schválit stavebníkem/architektem
Poznámka	Rozkreslení viz schéma. Detailně dořešit s konkrétním dodavatelem (nejedná se o výrobní výkresy). Nutno vyzorkovat a nechat schválit stavebníkem/architektem. Součástí nabídky jsou veškeré kotevní prvky pro osazení výplně. Po výběru konkrétního dodavatele je nutno dle potřeby upravit stavební připravenost. Před výrobou je nutno zaměřit skutečné rozměry na stavbě a provést kontrolu stavební připravenosti.

Označení	Základní popis
<b>D06/P+F</b>	<b>Interiérové atypické částečně prosklené dveře s fixní částečně prosklenou částí, obložková zárubeň osazeno do líce s povrchovou úpravou zdíva</b>
Počet kusů a sestav	1 ks - P + F
Rozměr stavebního otvoru	1600/2200 (š/v) mm - hrubý stavební otvor v konstrukci
Předpokládaný rozměr dveří	křídlo - 900/2100 (š/v) mm, fixní část - doplnění stavebního otvoru
<b>KŘÍDLO</b>	
Popis	bezpodrázkové otvíravé hladké křídlo s částečným prosklením a fixní část s částečným prosklením, dveřní křídlo a fixní část lícuji se zárubní z pohledové strany, na křídle příprava pro možnost pozdějšího doplnění vodorovného madla na straně opačné než jsou závěsy (vyh. č. 398/2009 Sb.).
Způsob otvírání	standardní otvírání + neotvíravá fixní část
Materiál	dřevěný rám s výplní lehčenou DTD deska, dubová dyha na povrchu, sklo texturované s jemnou texturou ortogonální mřížky, resp. vše dle konstrukčních možností výrobce/dodavatele
Povrchová úprava	dubová dyha (může obsahovat suky), přírodní olej bělený, sklo texturované s jemnou texturou ortogonální mřížky - bude vyzorkováno a schváleno architekt/stavebník
Úprava hrany	ostrá hrana - vyzorkovat - bude vyzorkováno a schváleno architekt/stavebník
Zasklení	částečné prosklení křídla a fixní části - sklo texturované s jemnou texturou ortogonální mřížky
Součinitel prostupu tepla	-
Provedení vzhledem k prostředí	-
Hlukový útlum	-
Požární odolnost	-
Systém PZTS (EVS+EPS)	-
Zámek	bez zámku
Skupina klíčů	-
Kování, klika	klika x klika (tvar klik pro manipulaci osob se zhoršenou motorikou - viz výkres), kování dělené rozetové kruhové, nerez matný (přesný typ a materiál vyzorkovat)
Závěsy	systémové skryté závěsy, nastavitelné 3D, nerez matný
Samozavírač	-
Dveřní stavěč	-
Zarážka (doraz)	PVC na stěnu v barvě malby
Přívod vzduchu	-
Překrytí/řešení dilatace v podlaze	systémová nerez dilatační lišta s šedou PU výplní s možností zatažení pod nášlapnou vrstvu, pojezd invalidním vozíkem, při rozdílné tl. nášlapné vrstvy je nutno zafrézovat do roznášecí vrstvy (nevyrábí se asymetrické velikosti), výška dle nášlapné vrstvy
<b>ZÁRUBEN</b>	
Typ zárubně a osazení	atypická obložková zárubeň pro bezfalcové dveřní křídlo, mezi otvíravou a fixní částí vytvořit sloupek ve stejném vzhledu a provedení jako zárubeň, osazení do líce s povrchovou úpravou zdíva, osazení na montážní prvek zárubeň apod. dle dodavatele výplně
Hloubka zárubně	dle skutečné šířky stěny - cca 150 mm
Materiál	plná DTD deska, dubová dyha na povrchu, resp. vše dle konstrukčních možností výrobce/dodavatele
Povrchová úprava	dubová dyha (může obsahovat suky), přírodní olej bělený - bude vyzorkováno a schváleno architekt/stavebník
Úprava hrany	ostrá hrana - vyzorkovat - bude vyzorkováno a schváleno architekt/stavebník
Těsnění	celoobvodové mikroporézní silikonové
Práh	-
Navazující konstrukce	zděná stěna s omítkou/obkladem
Řešení ostění	skrytá zapuštěná ukončovací lišta v omítkě, napojení omítky (lišty) a zárubně trvale pružným tmelem (silikon) v barvě malby - detail nechat schválit stavebníkem/architektem
Řešení nadpraží	skrytá zapuštěná ukončovací lišta v omítkě, napojení omítky (lišty) a zárubně trvale pružným tmelem (silikon) v barvě malby - detail nechat schválit stavebníkem/architektem
Poznámka	Rozkreslení viz schéma. Detailně dořešit s konkrétním dodavatelem (nejedná se o výrobní výkresy). Nutno vyzorkovat a nechat schválit stavebníkem/architektem. Součástí nabídky jsou veškeré kotevní prvky pro osazení výplně. Po výběru konkrétního dodavatele je nutno dle potřeby upravit stavební připravenost. Před výrobou je nutno zaměřit skutečné rozměry na stavbě a provést kontrolu stavební připravenosti.

Označení	Základní popis
<b>D07/L+F</b>	<b>Interiérové atypické částečně prosklené dveře s fixní částečně prosklenou částí, obložková zárubeň osazeno do líce s povrchovou úpravou zdíva</b>
Počet kusů a sestav	2 ks - L + F
Rozměr stavebního otvoru	1600/2200 (š/v) mm - hrubý stavební otvor v konstrukci
Předpokládaný rozměr dveří	křídlo - 900/2100 (š/v) mm, fixní část - doplnění stavebního otvoru
<b>KŘÍDLO</b>	
Popis	bezpodrázkové otvíravé hladké křídlo s částečným prosklením a fixní část s částečným prosklením, dveřní křídlo a fixní část lícuji se zárubní z pohledové strany, na křídle příprava pro možnost pozdějšího doplnění vodorovného madla na straně opačné než jsou závěsy (vyh. č. 398/2009 Sb.).
Způsob otvírání	standardní otvírání + neotvíravá fixní část
Materiál	dřevěný rám s výplní lehčenou DTD deska, dubová dyha na povrchu, sklo texturované s jemnou texturou ortogonální mřížky, resp. vše dle konstrukčních možností výrobce/dodavatele
Povrchová úprava	dubová dyha (může obsahovat suky), přírodní olej bělený, sklo texturované s jemnou texturou ortogonální mřížky - bude vyzorkováno a schváleno architekt/stavebník
Úprava hrany	ostrá hrana - vyzorkovat - bude vyzorkováno a schváleno architekt/stavebník
Zasklení	částečné prosklení křídla a fixní části - sklo texturované s jemnou texturou ortogonální mřížky
Součinitel prostupu tepla	-
Provedení vzhledem k prostředí	-
Hlukový útlum	-
Požární odolnost	-
Systém PZTS (EZS+EPS)	-
Zámek	bez zámku
Skupina klíčů	-
Kování, klika	klika x klika (tvar klik pro manipulaci osob se zhoršenou motorikou - viz výkres), kování dělené rozetové kruhové, nerez matný (přesný typ a materiál vyzorkovat)
Závěsy	systémové skryté závěsy, nastavitelné 3D, nerez matný
Samozavírač	-
Dveřní stavěč	-
Zarážka (doraz)	PVC na stěnu v barvě malby
Přívod vzduchu	-
Překrytí/řešení dilatace v podlaze	systémová nerez dilatační lišta s šedou PU výplní s možností zatažení pod nášlapnou vrstvu, pojezd invalidním vozíkem, při rozdílné tl. nášlapné vrstvy je nutno zafrézovat do roznášecí vrstvy (nevyrábí se asymetrické velikosti), výška dle nášlapné vrstvy
<b>ZÁRUBEN</b>	
Typ zárubně a osazení	atypická obložková zárubeň pro bezfalcové dveřní křídlo, mezi otvíravou a fixní částí vytvořit sloupek ve stejném vzhledu a provedení jako zárubeň, osazení do líce s povrchovou úpravou zdíva, osazení na montážní prvek zárubeň apod. dle dodavatele výplně
Hloubka zárubně	dle skutečné šířky stěny - cca 150 mm
Materiál	plná DTD deska, dubová dyha na povrchu, resp. vše dle konstrukčních možností výrobce/dodavatele
Povrchová úprava	dubová dyha (může obsahovat suky), přírodní olej bělený - bude vyzorkováno a schváleno architekt/stavebník
Úprava hrany	ostrá hrana - vyzorkovat - bude vyzorkováno a schváleno architekt/stavebník
Těsnění	celoobvodové mikroporézní silikonové
Práh	-
Navazující konstrukce	zděná stěna s omítkou/obkladem
Řešení ostění	skrytá zapuštěná ukončovací lišta v omítkě, napojení omítky (lišty) a zárubně trvale pružným tmelem (silikon) v barvě malby - detail nechat schválit stavebníkem/architektem
Řešení nadpraží	skrytá zapuštěná ukončovací lišta v omítkě, napojení omítky (lišty) a zárubně trvale pružným tmelem (silikon) v barvě malby - detail nechat schválit stavebníkem/architektem
Poznámka	Rozkreslení viz schéma. Detailně dořešit s konkrétním dodavatelem (nejedná se o výrobní výkresy). Nutno vyzorkovat a nechat schválit stavebníkem/architektem. Součástí nabídky jsou veškeré kotevní prvky pro osazení výplně. Po výběru konkrétního dodavatele je nutno dle potřeby upravit stavební připravenost. Před výrobou je nutno zaměřit skutečné rozměry na stavbě a provést kontrolu stavební připravenosti.

Označení	Základní popis
<b>D08/P+F</b>	<b>Interiérové atypické částečně prosklené dveře s fixní částečně prosklenou částí, obložková zárubeň osazeno do líce s povrchovou úpravou zdíva</b>
Počet kusů a sestav	1 ks - P + F
Rozměr stavebního otvoru	1500/2200 (š/v) mm - hrubý stavební otvor v konstrukci
Předpokládaný rozměr dveří	křídlo - 900/2100 (š/v) mm, fixní část - doplnění stavebního otvoru
<b>KŘÍDLO</b>	
Popis	bezpodrázkové otvíravé hladké křídlo s částečným prosklením a fixní část s částečným prosklením, dveřní křídlo a fixní část lícují se zárubní z pohledové strany, na křídle příprava pro možnost pozdějšího doplnění vodorovného madla na straně opačné než jsou závěsy (vyh. č. 398/2009 Sb.,
Způsob otvírání	standardní otvírání + neotvíravá fixní část
Materiál	dřevěný rám s výplní lehčenou DTD deska, dubová dyha na povrchu, sklo texturované s jemnou texturou ortogonální mřížky, resp. vše dle konstrukčních možností výrobce/dodavatele
Povrchová úprava	dubová dyha (může obsahovat suky), přírodní olej bělený, sklo texturované s jemnou texturou ortogonální mřížky - bude vyzorkováno a schváleno architekt/stavebník
Úprava hrany	ostrá hrana - vyzorkovat - bude vyzorkováno a schváleno architekt/stavebník
Zasklení	částečné prosklení křídla a fixní části - sklo texturované s jemnou texturou ortogonální mřížky
Součinitel prostupu tepla	-
Provedení vzhledem k prostředí	-
Hlukový útlum	-
Požární odolnost	-
Systém PZTS (EVS+EPS)	-
Zámek	bez zámku
Skupina klíčů	-
Kování, klika	klika x klika (tvar klik pro manipulaci osob se zhoršenou motorikou - viz výkres), kování dělené rozetové kruhové, nerez matný (přesný typ a materiál vyzorkovat)
Závěsy	systémové skryté závěsy, nastavitelné 3D, nerez matný
Samozavírač	-
Dveřní stavěč	-
Zarážka (doraz)	PVC na stěnu v barvě malby
Přívod vzduchu	-
Překrytí/řešení dilatace v podlaze	systémová nerez dilatační lišta s šedou PU výplní s možností zatažení pod nášlapnou vrstvu, pojezd invalidním vozíkem, při rozdílné tl. nášlapné vrstvy je nutno zafrézovat do roznášecí vrstvy (nevyrábí se asymetrické velikosti), výška dle nášlapné vrstvy
<b>ZÁRUBEN</b>	
Typ zárubně a osazení	atypická obložková zárubeň pro bezfalcové dveřní křídlo, mezi otvíravou a fixní částí vytvořit sloupek ve stejném vzhledu a provedení jako zárubeň, osazení do líce s povrchovou úpravou zdíva, osazení na montážní prvek zárubeň apod. dle dodavatele výplně
Hloubka zárubně	dle skutečné šířky stěny - cca 220 mm
Materiál	plná DTD deska, dubová dyha na povrchu, resp. vše dle konstrukčních možností výrobce/dodavatele
Povrchová úprava	dubová dyha (může obsahovat suky), přírodní olej bělený - bude vyzorkováno a schváleno architekt/stavebník
Úprava hrany	ostrá hrana - vyzorkovat - bude vyzorkováno a schváleno architekt/stavebník
Těsnění	celoobvodové mikroporézní silikonové
Práh	-
Navazující konstrukce	zděná stěna s omítkou/obkladem
Řešení ostění	skrytá zapuštěná ukončovací lišta v omítkě, napojení omítky (lišty) a zárubně trvale pružným tmelem (silikon) v barvě malby - detail nechat schválit stavebníkem/architektem
Řešení nadpraží	skrytá zapuštěná ukončovací lišta v omítkě, napojení omítky (lišty) a zárubně trvale pružným tmelem (silikon) v barvě malby - detail nechat schválit stavebníkem/architektem
Poznámka	Rozkreslení viz schéma. Detailně dorešit s konkrétním dodavatelem (nejedná se o výrobní výkresy). Nutno vyzorkovat a nechat schválit stavebníkem/architektem. Součástí nabídky jsou veškeré kotevní prvky pro osazení výplně. Po výběru konkrétního dodavatele je nutno dle potřeby upravit stavební připravenost. Před výrobou je nutno zaměřit skutečné rozměry na stavbě a provést kontrolu stavební připravenosti.

Označení	Základní popis
<b>D09/L, D09/P</b>	<b>Interiérové atypické plné dveře, obložková zárubeň osazeno do líce s povrchovou úpravou zdiva</b>
Počet kusů a sestav	2 ks - L, 1 ks - P
Rozměr stavebního otvoru	1100/2200 (š/v) mm - hrubý stavební otvor v konstrukci
Předpokládaný rozměr dveří	900/2100 (š/v) mm
<b>KŘIDLO</b>	
Popis	bezpodrázkové otvíravé hladké plné křídlo, dveřní křídlo licuje se zárubní z pohledové strany, příprava pro možnost pozdějšího doplnění vodorovného madla na straně opačné než jsou závěsy (vyh. č. 398/2009 Sb.,
Způsob otvírání	standardní otvírání
Materiál	dřevěný rám s vyplní lehčenou DTD deska, dubová dyha na povrchu, resp. vše dle konstrukčních možností výrobce/dodavatele
Povrchová úprava	dubová dyha (může obsahovat suky), přírodní olej bělený - bude vyzorkováno a schváleno architekt/stavebník
Úprava hrany	ostrá hrana - vyzorkovat - bude vyzorkováno a schváleno architekt/stavebník
Zasklení	-
Součinitel prostupu tepla	-
Provedení vzhledem k prostředí	zvýšená odolnost do vlhkého prostředí - koupelna
Hlukový útlum	-
Požární odolnost	-
Systém PZTS (EZS+EPS)	-
Zámek	WC zadlabávací zámek s možností nouzového otevření z druhé strany
Skupina klíčů	-
Kování, klika	klika x klika (tvar klik pro manipulaci osob se zhoršenou motorikou - viz výkres), kování dělene rozetové kruhové, nerez matný (přesný typ a materiál vyzorkovat)
Závěsy	systémové skryté závěsy, nastavitelné 3D, nerez matný
Samozavírač	-
Dveřní stavěč	-
Zarážka (doraz)	-
Přívod vzduchu	čpp (čistá průřezová plocha) dle VZT 0,03 m <sup>2</sup> , větrací mřížka, rozměr cca 450/100 mm, předpoklad lakovaný hliník RAL 9016 (lomená bílá barva)
Překrytí/řešení dilatace v podlaze	systémová nerez dilatační lišta s šedou PU vyplní s možností zatažení pod nášlapnou vrstvu, pojezd invalidním vozíkem, při rozdílné tl. nášlapné vrstvy je nutno zafrézovat do roznášecí vrstvy (nevyrábí se asymetrické velikosti), výška dle nášlapné vrstvy
<b>ZÁRUBEŇ</b>	
Typ zárubně a osazení	atypická obložková zárubeň pro bezfalcové dveřní křídlo, osazení do líce s povrchovou úpravou zdiva, osazení na montážní prvek zárubeň apod. dle dodavatele výplně
Hloubka zárubně	dle skutečné šířky stěny - cca 150 mm
Materiál	plná DTD deska, dubová dyha na povrchu, resp. vše dle konstrukčních možností výrobce/dodavatele
Povrchová úprava	dubová dyha (může obsahovat suky), přírodní olej bělený - bude vyzorkováno a schváleno architekt/stavebník
Úprava hrany	ostrá hrana - vyzorkovat - bude vyzorkováno a schváleno architekt/stavebník
Těsnění	celoobvodové mikroporézní silikonové
Práh	-
Navazující konstrukce	zděná stěna s omítkou/obkladem
Řešení ostění	skrytá zapuštěná ukončovací lišta v omítkě, napojení omítky (lišty) a zárubně trvale pružným tmelem (silikon) v barvě malby - detail nechat schválit stavebníkem/architektem
Řešení nadpraží	skrytá zapuštěná ukončovací lišta v omítkě, napojení omítky (lišty) a zárubně trvale pružným tmelem (silikon) v barvě malby - detail nechat schválit stavebníkem/architektem
Poznámka	<p>Rozkreslení viz schéma.</p> <p>Detailně dořešit s konkrétním dodavatelem (nejedná se o výrobní výkresy).</p> <p>Nutno vyzorkovat a nechat schválit stavebníkem/architektem.</p> <p>Součástí nabídky jsou veškeré kotevní prvky pro osazení výplně.</p> <p>Po výběru konkrétního dodavatele je nutno dle potřeby upravit stavební připravenost.</p> <p>Před výrobou je nutno zaměřit skutečné rozměry na stavbě a provést kontrolu stavební připravenosti.</p>



Označení	Základní popis
<b>D10/L</b>	<b>Interiérové atypické plné dveře, obložková zárubeň osazeno do líce s povrchovou úpravou zdiva</b>
Počet kusů a sestav	1 ks - L
Rozměr stavebního otvoru	1100/2200 (š/v) mm - hrubý stavební otvor v konstrukci
Předpokládaný rozměr dveří	900/2100 (š/v) mm
<b>KŘIDLO</b>	
Popis	bezpodrázkové otvíravé hladké plné křídlo, dveřní křídlo licuje se zárubní z pohledové strany, příprava pro možnost pozdějšího doplnění vodorovného madla na straně opačné než jsou závěsy (vyh. č. 398/2009 Sb.,
Způsob otvírání	standardní otvírání
Materiál	dřevěný rám s vyplní lehčenou DTD deska, dubová dyha na povrchu, resp. vše dle konstrukčních možností výrobce/dodavatele
Povrchová úprava	dubová dyha (může obsahovat suky), přírodní olej bělený - bude vyzorkováno a schváleno architekt/stavebník
Úprava hrany	ostrá hrana - vyzorkovat - bude vyzorkováno a schváleno architekt/stavebník
Zasklení	-
Součinitel prostupu tepla	-
Provedení vzhledem k prostředí	zvýšená odolnost do vlhkého prostředí - koupelna
Hlukový útlum	-
Požární odolnost	-
Systém PZTS (EZS+EPS)	-
Zámek	WC zadlabávací zámek s možností nouzového otevření z druhé strany
Skupina klíčů	-
Kování, klika	klika x klika (tvar klik pro manipulaci osob se zhoršenou motorikou - viz výkres), kování dělene rozetové kruhové, nerez matný (přesný typ a materiál vyzorkovat)
Závěsy	systémové skryté závěsy, nastavitelné 3D, nerez matný
Samozavírač	-
Dveřní stavěč	-
Zarážka (doraz)	-
Přívod vzduchu	čpp (čistá průřezová plocha) dle VZT 0,03 m <sup>2</sup> , větrací mřížka, rozměr cca 450/100 mm, předpoklad lakovaný hliník RAL 9016 (lomená bílá barva)
Překrytí/řešení dilatace v podlaze	systémová nerez dilatační lišta s šedou PU vyplní s možností zatažení pod nášlapnou vrstvu, pojezd invalidním vozíkem, při rozdílné tl. nášlapné vrstvy je nutno zafrézovat do roznášecí vrstvy (nevyrábí se asymetrické velikosti), výška dle nášlapné vrstvy
<b>ZÁRUBEŇ</b>	
Typ zárubně a osazení	atypická obložková zárubeň pro bezfalcové dveřní křídlo, osazení do líce s povrchovou úpravou zdiva, osazení na montážní prvek zárubeň apod. dle dodavatele výplně
Hloubka zárubně	dle skutečné šířky stěny - cca 220 mm
Materiál	plná DTD deska, dubová dyha na povrchu, resp. vše dle konstrukčních možností výrobce/dodavatele
Povrchová úprava	dubová dyha (může obsahovat suky), přírodní olej bělený - bude vyzorkováno a schváleno architekt/stavebník
Úprava hrany	ostrá hrana - vyzorkovat - bude vyzorkováno a schváleno architekt/stavebník
Těsnění	celoobvodové mikroporézní silikonové
Práh	-
Navazující konstrukce	zděná stěna s omítkou/obkladem
Řešení ostění	skrytá zapuštěná ukončovací lišta v omítkě, napojení omítky (lišty) a zárubně trvale pružným tmelem (silikon) v barvě malby - detail nechat schválit stavebníkem/architektem
Řešení nadpraží	skrytá zapuštěná ukončovací lišta v omítkě, napojení omítky (lišty) a zárubně trvale pružným tmelem (silikon) v barvě malby - detail nechat schválit stavebníkem/architektem
Poznámka	<p>Rozkreslení viz schéma.</p> <p>Detailně dorešit s konkrétním dodavatelem (nejedná se o výrobní výkresy).</p> <p>Nutno vyzorkovat a nechat schválit stavebníkem/architektem.</p> <p>Součástí nabídky jsou veškeré kotevní prvky pro osazení výplně.</p> <p>Po výběru konkrétního dodavatele je nutno dle potřeby upravit stavební připravenost.</p> <p>Před výrobou je nutno zaměřit skutečné rozměry na stavbě a provést kontrolu stavební připravenosti.</p>

Označení	Základní popis
<b>D11/L</b>	<b>Interiérové atypické plné dveře, obložková zárubeň osazeno do líce s povrchovou úpravou zdiva</b>
Počet kusů a sestav	1 ks - L
Rozměr stavebního otvoru	1100/2200 (š/v) mm - hrubý stavební otvor v konstrukci
Předpokládaný rozměr dveří	900/2100 (š/v) mm
<b>KŘÍDLO</b>	
Popis	bezpolodrážkové otvíravé hladké plné křídlo, dveřní křídlo lícuje se zárubní z pohledové strany
Způsob otvírání	standardní otvírání
Materiál	dřevěný rám s výplní lehčenou DTD deska, povrch laminát, resp. vše dle konstrukčních možností výrobce/dodavatele
Povrchová úprava	laminát RAL 9016 (lomená bílá) - bude vyvzorkováno a schváleno architekt/stavebník
Úprava hrany	ostrá hrana - vyvzorkovat - bude vyvzorkováno a schváleno architekt/stavebník
Zasklení	-
Součinitel prostupu tepla	min. 3,5 W/(m <sup>2</sup> *K)
Provedení vzhledem k prostředí	zvýšená odolnost do vlhkého prostředí a zvýšená mechanická odolnost - sklad
Hlukový útlum	Rw min. 27 dB dle ČSN 73 0532 - oddělení prostor s rozdílným užíváním
Požární odolnost	-
Systém PZTS (EZS+EPS)	-
Zámek	zadlabávací zámek s cylindrickou vložkou
Skupina klíčů	univerzální interiérový generální klíč pro veškeré objekty (celkem pro veškeré objekty 10 ks)
Kování, klika	klika x klika (tvar klik pro manipulaci osob se zhoršenou motorikou - viz výkres), kování dělené rozetové kruhové, nerez matný (přesný typ a materiál vyvzorkovat)
Závěsy	systémové skryté závěsy, nastavitelné 3D, nerez matný
Samozavírač	-
Dveřní stavěč	-
Zarážka (doraz)	-
Prívod vzduchu	čpp (čistá průřezová plocha) dle VZT 0,01 m <sup>2</sup> , větrací mřížka s akustickým útlumem cca 32 dB, rozměr cca 450/50 mm, předpoklad lakovaný hliník RAL 9016 (lomená bílá barva)
Překrytí/řešení dilatace v podlaze	systémová nerez dilatační lišta s sedou PU výplní s možností zatažení pod nášlapnou vrstvu, pojezd invalidním vozíkem, při rozdílné tl. nášlapné vrstvy je nutno zafrézovat do roznášecí vrstvy (nevyrábí se asymetrické velikosti), výška dle nášlapné vrstvy
<b>ZÁRUBEN</b>	
Typ zárubně a osazení	atypická obložková zárubeň pro bezfalcové dveřní křídlo, osazení do líce s povrchovou úpravou zdiva, osazení na montážní prvek zárubeň apod. dle dodavatele výplně
Hloubka zárubně	dle skutečné šířky stěny - cca 150 mm
Materiál	plná DTD deska, povrch laminát, resp. vše dle konstrukčních možností výrobce/dodavatele
Povrchová úprava	laminát RAL 9016 (lomená bílá) - bude vyvzorkováno a schváleno architekt/stavebník
Úprava hrany	ostrá hrana - vyvzorkovat - bude vyvzorkováno a schváleno architekt/stavebník
Těsnění	celoobvodové mikroporézní silikonové
Práh	-
Navazující konstrukce	zděná stěna s omítkou/obkladem
Řešení ostění	skrytá zapuštěná ukončovací lišta v omítkě, napojení omítky (lišty) a zárubně trvale pružným tmelem (silikon) v barvě malby - detail nechat schválit stavebníkem/architektem
Řešení nadpraží	skrytá zapuštěná ukončovací lišta v omítkě, napojení omítky (lišty) a zárubně trvale pružným tmelem (silikon) v barvě malby - detail nechat schválit stavebníkem/architektem
Poznámka	Rozkreslení viz schéma. Detailně dořešit s konkrétním dodavatelem (nejedná se o výrobní výkresy). Nutno vyvzorkovat a nechat schválit stavebníkem/architektem. Součástí nabídky jsou veškeré kotevní prvky pro osazení výplně. Po výběru konkrétního dodavatele je nutno dle potřeby upravit stavební připravenost. Před výrobou je nutno zaměřit skutečné rozměry na stavbě a provést kontrolu stavební připravenosti.

Označení	Základní popis
<b>D12/P</b>	<b>Interiérové atypické plné dveře, obložková zárubeň osazeno do líce s povrchovou úpravou zdiva</b>
Počet kusů a sestav	1 ks - P
Rozměr stavebního otvoru	1100/2200 (š/v) mm - hrubý stavební otvor v konstrukci
Předpokládaný rozměr dveří	900/2100 (š/v) mm
<b>KŘÍDLO</b>	
Popis	bezpolodrážkové otvíravé hladké plné křídlo, dveřní křídlo lícuje se zárubní z pohledové strany
Způsob otvírání	standardní otvírání
Materiál	dřevěný rám s výplní lehčenou DTD deska, povrch laminát, resp. vše dle konstrukčních možností výrobce/dodavatele
Povrchová úprava	laminát RAL 9016 (lomená bílá) - bude vyvzorkováno a schváleno architekt/stavebník
Úprava hrany	ostrá hrana - vyvzorkovat - bude vyvzorkováno a schváleno architekt/stavebník
Zasklení	-
Součinitel prostupu tepla	min. 3,5 W/(m <sup>2</sup> *K)
Provedení vzhledem k prostředí	zvýšená odolnost do vlhkého prostředí a zvýšená mechanická odolnost - technická místnost
Hlukový útlum	Rw min. 27 dB dle ČSN 73 0532 - oddělení prostor s rozdílným užíváním
Požární odolnost	-
Systém PZTS (EZS+EPS)	-
Zámek	zadlabávací zámek s cylindrickou vložkou
Skupina klíčů	univerzální interiérový generální klíč pro veškeré objekty (celkem pro veškeré objekty 10 ks)
Kování, klika	klika x klika (tvar klik pro manipulaci osob se zhoršenou motorikou - viz výkres), kování dělené rozetové kruhové, nerez matný (přesný typ a materiál vyvzorkovat)
Závěsy	systémové skryté závěsy, nastavitelné 3D, nerez matný
Samozavírač	-
Dveřní stavěč	-
Zarážka (doraz)	-
Přívod vzduchu	-
Překrytí/řešení dilatace v podlaze	systémová nerez dilatační lišta s šedou PU výplní s možností zatažení pod nášlapnou vrstvu, pojezd invalidním vozíkem, při rozdílné tl. nášlapné vrstvy je nutno zafrézovat do roznášecí vrstvy (nevyrábí se asymetrické velikosti), výška dle nášlapné vrstvy
<b>ZÁRUBEŇ</b>	
Typ zárubně a osazení	atypická obložková zárubeň pro bezfalcové dveřní křídlo, osazení do líce s povrchovou úpravou zdiva, osazení na montážní prvek zárubeň apod. dle dodavatele výplně
Hloubka zárubně	dle skutečné šířky stěny - cca 220 mm
Materiál	plná DTD deska, povrch laminát, resp. vše dle konstrukčních možností výrobce/dodavatele
Povrchová úprava	laminát RAL 9016 (lomená bílá) - bude vyvzorkováno a schváleno architekt/stavebník
Úprava hrany	ostrá hrana - vyvzorkovat - bude vyvzorkováno a schváleno architekt/stavebník
Těsnění	celoobvodové mikroporézní silikonové
Práh	-
Navazující konstrukce	zděná stěna s omítkou/obkladem
Řešení ostění	skrytá zapuštěná ukončovací lišta v omítkě, napojení omítky (lišty) a zárubně trvale pružným tmelem (silikon) v barvě malby - detail nechat schválit stavebníkem/architektem
Řešení nadpraží	skrytá zapuštěná ukončovací lišta v omítkě, napojení omítky (lišty) a zárubně trvale pružným tmelem (silikon) v barvě malby - detail nechat schválit stavebníkem/architektem
Poznámka	<p>Rozkreslení viz schéma.</p> <p>Detailně dořešit s konkrétním dodavatelem (nejedná se o výrobní výkresy).</p> <p>Nutno vyvzorkovat a nechat schválit stavebníkem/architektem.</p> <p>Součástí nabídky jsou veškeré kotevní prvky pro osazení výplně.</p> <p>Po výběru konkrétního dodavatele je nutno dle potřeby upravit stavební připravenost.</p> <p>Před výrobou je nutno zaměřit skutečné rozměry na stavbě a provést kontrolu stavební připravenosti.</p>

Označení	Základní popis
<b>D13/L</b>	<b>Interiérové atypické plné dveře, obložková zárubeň osazeno do líce s povrchovou úpravou zdiva</b>
Počet kusů a sestav	2 ks - L
Rozměr stavebního otvoru	1100/2200 (š/v) mm - hrubý stavební otvor v konstrukci
Předpokládaný rozměr dveří	900/2100 (š/v) mm
<b>KŘÍDLO</b>	
Popis	bezpolodrážkové otvíravé hladké plné křídlo, dveřní křídlo lícuje se zárubní z pohledové strany
Způsob otvírání	standardní otvírání
Materiál	dřevěný rám s výplní lehčenou DTD deska, povrch laminát, resp. vše dle konstrukčních možností výrobce/dodavatele
Povrchová úprava	laminát RAL 9016 (lomená bílá) - bude vyvzorkováno a schváleno architekt/stavebník
Úprava hrany	ostrá hrana - vyvzorkovat - bude vyvzorkováno a schváleno architekt/stavebník
Zasklení	-
Součinitel prostupu tepla	-
Provedení vzhledem k prostředí	zvýšená mechanická odolnost - místnost asistenta
Hlukový útlum	Rw min. 27 dB dle ČSN 73 0532 - oddělení prostor s rozdílným užíváním
Požární odolnost	-
Systém PZTS (EZS+EPS)	-
Zámek	zadlabávací zámek s cylindrickou vložkou
Skupina klíčů	univerzální interiérový generální klíč pro veškeré objekty (celkem pro veškeré objekty 10 ks)
Kování, klika	klika x klika (tvar klik pro manipulaci osob se zhoršenou motorikou - viz výkres), kování dělené rozetové kruhové, nerez matný (přesný typ a materiál vyvzorkovat)
Závěsy	systémové skryté závěsy, nastavitelné 3D, nerez matný
Samozavírač	-
Dveřní stavěč	-
Zarážka (doraz)	-
Přívod vzduchu	čpp (čistá průřezová plocha) dle VZT 0,015 m <sup>2</sup> , větrací mřížka s akustickým útlumem cca 32 dB, rozměr cca 450/50 mm, předpoklad lakovaný hliník RAL 9016 (lomená bílá barva)
Překrytí/řešení dilatace v podlaze	systémová nerez dilatační lišta s sedou PU výplní s možností zatažení pod nášlapnou vrstvu, pojezd invalidním vozíkem, při rozdílné tl. nášlapné vrstvy je nutno zafrézovat do roznášecí vrstvy (nevyrábí se asymetrické velikosti), výška dle nášlapné vrstvy
<b>ZÁRUBEN</b>	
Typ zárubně a osazení	atypická obložková zárubeň pro beztalcové dveřní křídlo, osazení do líce s povrchovou úpravou zdiva, osazení na montážní prvek zárubeň apod. dle dodavatele výplně
Hloubka zárubně	dle skutečné šířky stěny - cca 150 mm
Materiál	plná DTD deska, povrch laminát, resp. vše dle konstrukčních možností výrobce/dodavatele
Povrchová úprava	laminát RAL 9016 (lomená bílá) - bude vyvzorkováno a schváleno architekt/stavebník
Úprava hrany	ostrá hrana - vyvzorkovat - bude vyvzorkováno a schváleno architekt/stavebník
Těsnění	celoobvodové mikroporézní silikonové
Práh	-
Navazující konstrukce	zděná stěna s omítkou/obkladem
Řešení ostění	skrytá zapuštěná ukončovací lišta v omítkě, napojení omítky (lišty) a zárubně trvale pružným tmelem (silikon) v barvě malby - detail nechat schválit stavebníkem/architektem
Řešení nadpraží	skrytá zapuštěná ukončovací lišta v omítkě, napojení omítky (lišty) a zárubně trvale pružným tmelem (silikon) v barvě malby - detail nechat schválit stavebníkem/architektem
Poznámka	Rozkreslení viz schéma. Detailně dořešit s konkrétním dodavatelem (nejedná se o výrobní výkresy). Nutno vyvzorkovat a nechat schválit stavebníkem/architektem. Součástí nabídky jsou veškeré kotevní prvky pro osazení výplně. Po výběru konkrétního dodavatele je nutno dle potřeby upravit stavební připravenost. Před výrobou je nutno zaměřit skutečné rozměry na stavbě a provést kontrolu stavební připravenosti.

Označení	Základní popis
<b>D14/L, D14/P</b>	<b>Interiérové atypické plné dveře, obložková zárubeň osazeno do líce s povrchovou úpravou zdiva</b>
Počet kusů a sestav	2 ks - L, 1 ks - P
Rozměr stavebního otvoru	1100/2200 (š/v) mm - hrubý stavební otvor v konstrukci
Předpokládaný rozměr dveří	900/2100 (š/v) mm
<b>KŘIDLO</b>	
Popis	bezpodrázkové otvíravé hladké plné křídlo, dveřní křídlo licuje se zárubní z pohledové strany, příprava pro možnost pozdějšího doplnění vodorovného madla na straně opačné než jsou závěsy (vyh. č. 398/2009 Sb.,
Způsob otvírání	standardní otvírání
Materiál	dřevěný rám s vyplní lehčenou DTD deska, dubová dyha na povrchu, resp. vše dle konstrukčních možností výrobce/dodavatele
Povrchová úprava	dubová dyha (může obsahovat suky), přírodní olej bělený - bude vyzorkováno a schváleno architekt/stavebník
Úprava hrany	ostrá hrana - vyzorkovat - bude vyzorkováno a schváleno architekt/stavebník
Zasklení	-
Součinitel prostupu tepla	-
Provedení vzhledem k prostředí	zvýšená odolnost do vlhkého prostředí - koupelna
Hlukový útlum	-
Požární odolnost	-
Systém PZTS (EZS+EPS)	-
Zámek	WC zadlabávací zámek s možností nouzového otevření z druhé strany
Skupina klíčů	-
Kování, klika	klika x klika (tvar klik pro manipulaci osob se zhoršenou motorikou - viz výkres), kování dělene rozetové kruhové, nerez matný (přesný typ a materiál vyzorkovat)
Závěsy	systémové skryté závěsy, nastavitelné 3D, nerez matný
Samozavírač	-
Dveřní stavěč	-
Zarážka (doraz)	-
Přívod vzduchu	čpp (čistá průřezová plocha) dle VZT 0,02 m <sup>2</sup> , větrací mřížka, rozměr cca 450/100 mm, předpoklad lakovaný hliník RAL 9016 (lomená bílá barva)
Překrytí/řešení dilatace v podlaze	systémová nerez dilatační lišta s šedou PU vyplní s možností zatažení pod nášlapnou vrstvu, pojezd invalidním vozíkem, při rozdílné tl. nášlapné vrstvy je nutno zafrézovat do roznášecí vrstvy (nevyrábí se asymetrické velikosti), výška dle nášlapné vrstvy
<b>ZÁRUBEŇ</b>	
Typ zárubně a osazení	atypická obložková zárubeň pro bezfalcové dveřní křídlo, osazení do líce s povrchovou úpravou zdiva, osazení na montážní prvek zárubeň apod. dle dodavatele výplně
Hloubka zárubně	dle skutečné šířky stěny - cca 150 mm
Materiál	plná DTD deska, dubová dyha na povrchu, resp. vše dle konstrukčních možností výrobce/dodavatele
Povrchová úprava	dubová dyha (může obsahovat suky), přírodní olej bělený - bude vyzorkováno a schváleno architekt/stavebník
Úprava hrany	ostrá hrana - vyzorkovat - bude vyzorkováno a schváleno architekt/stavebník
Těsnění	celoobvodové mikroporézní silikonové
Práh	-
Navazující konstrukce	zděná stěna s omítkou/obkladem
Řešení ostění	skrytá zapuštěná ukončovací lišta v omítkě, napojení omítky (lišty) a zárubně trvale pružným tmelem (silikon) v barvě malby - detail nechat schválit stavebníkem/architektem
Řešení nadpraží	skrytá zapuštěná ukončovací lišta v omítkě, napojení omítky (lišty) a zárubně trvale pružným tmelem (silikon) v barvě malby - detail nechat schválit stavebníkem/architektem
Poznámka	<p>Rozkreslení viz schéma.</p> <p>Detailně dorešit s konkrétním dodavatelem (nejedná se o výrobní výkresy).</p> <p>Nutno vyzorkovat a nechat schválit stavebníkem/architektem.</p> <p>Součástí nabídky jsou veškeré kotevní prvky pro osazení výplně.</p> <p>Po výběru konkrétního dodavatele je nutno dle potřeby upravit stavební připravenost.</p> <p>Před výrobou je nutno zaměřit skutečné rozměry na stavbě a provést kontrolu stavební připravenosti.</p>

Označení	Základní popis
<b>D15/P</b>	<b>Interiérové atypické plné dveře, obložková zárubeň osazeno do líce s povrchovou úpravou zdiva</b>
Počet kusů a sestav	1 ks - P
Rozměr stavebního otvoru	1100/2200 (š/v) mm - hrubý stavební otvor v konstrukci
Předpokládaný rozměr dveří	900/2100 (š/v) mm
<b>KŘIDLO</b>	
Popis	bezpodrázkové otvíravé hladké plné křídlo, dveřní křídlo licuje se zárubní z pohledové strany, příprava pro možnost pozdějšího doplnění vodorovného madla na straně opačné než jsou závěsy (vyh. č. 398/2009 Sb.,
Způsob otvírání	standardní otvírání
Materiál	dřevěný rám s vyplní lehčenou DTD deska, dubová dyha na povrchu, resp. vše dle konstrukčních možností výrobce/dodavatele
Povrchová úprava	dubová dyha (může obsahovat suky), přírodní olej bělený - bude vyzorkováno a schváleno architekt/stavebník
Úprava hrany	ostrá hrana - vyzorkovat - bude vyzorkováno a schváleno architekt/stavebník
Zasklení	-
Součinitel prostupu tepla	-
Provedení vzhledem k prostředí	zvýšená odolnost do vlhkého prostředí - koupelna
Hlukový útlum	-
Požární odolnost	-
Systém PZTS (EZS+EPS)	-
Zámek	WC zadlabávací zámek s možností nouzového otevření z druhé strany
Skupina klíčů	-
Kování, klika	klika x klika (tvar klik pro manipulaci osob se zhoršenou motorikou - viz výkres), kování dělene rozetové kruhové, nerez matný (přesný typ a materiál vyzorkovat)
Závěsy	systémové skryté závěsy, nastavitelné 3D, nerez matný
Samozavírač	-
Dveřní stavěč	-
Zarážka (doraz)	-
Přívod vzduchu	čpp (čistá průřezová plocha) dle VZT 0,02 m <sup>2</sup> , větrací mřížka, rozměr cca 450/100 mm, předpoklad lakovaný hliník RAL 9016 (lomená bílá barva)
Překrytí/řešení dilatace v podlaze	systémová nerez dilatační lišta s šedou PU vyplní s možností zatažení pod nášlapnou vrstvu, pojezd invalidním vozíkem, při rozdílné tl. nášlapné vrstvy je nutno zafrézovat do roznášecí vrstvy (nevyrábí se asymetrické velikosti), výška dle nášlapné vrstvy
<b>ZÁRUBEŇ</b>	
Typ zárubně a osazení	atypická obložková zárubeň pro bezfalcové dveřní křídlo, osazení do líce s povrchovou úpravou zdiva, osazení na montážní prvek zárubeň apod. dle dodavatele výplně
Hloubka zárubně	dle skutečné šířky stěny - cca 220 mm
Materiál	plná DTD deska, dubová dyha na povrchu, resp. vše dle konstrukčních možností výrobce/dodavatele
Povrchová úprava	dubová dyha (může obsahovat suky), přírodní olej bělený - bude vyzorkováno a schváleno architekt/stavebník
Úprava hrany	ostrá hrana - vyzorkovat - bude vyzorkováno a schváleno architekt/stavebník
Těsnění	celoobvodové mikroporézní silikonové
Práh	-
Navazující konstrukce	zděná stěna s omítkou/obkladem
Řešení ostění	skrytá zapuštěná ukončovací lišta v omítkě, napojení omítky (lišty) a zárubně trvale pružným tmelem (silikon) v barvě malby - detail nechat schválit stavebníkem/architektem
Řešení nadpraží	skrytá zapuštěná ukončovací lišta v omítkě, napojení omítky (lišty) a zárubně trvale pružným tmelem (silikon) v barvě malby - detail nechat schválit stavebníkem/architektem
Poznámka	<p>Rozkreslení viz schéma.</p> <p>Detailně dořešit s konkrétním dodavatelem (nejedná se o výrobní výkresy).</p> <p>Nutno vyzorkovat a nechat schválit stavebníkem/architektem.</p> <p>Součástí nabídky jsou veškeré kotevní prvky pro osazení výplně.</p> <p>Po výběru konkrétního dodavatele je nutno dle potřeby upravit stavební připravenost.</p> <p>Před výrobou je nutno zaměřit skutečné rozměry na stavbě a provést kontrolu stavební připravenosti.</p>

Označení	Základní popis
<b>D16/P</b>	<b>Interiérové typové plné dveře se standardní obložkovou zárubní přes líc zdíva, protipožární provedení</b>
Počet kusů a sestav	1 ks - P
Rozměr stavebního otvoru	900/2150 (š/v) mm - hrubý stavební otvor v konstrukci
Předpokládaný rozměr dveří	800/2100 (š/v) mm
<b>KŘÍDLO</b>	
Popis	bezpolodrážkové otvíravé hladké plné křídlo, dveřní křídlo lícuje se zárubní z pohledové strany
Způsob otvírání	standardní otvírání
Materiál	dřevěný rám s výplní lehčenou DTD deska, povrch laminát, resp. vše dle konstrukčních možností výrobce/dodavatele
Povrchová úprava	laminát RAL 9016 (lomená bílá) - bude vyvzorkováno a schváleno architekt/stavebník
Úprava hrany	ostrá hrana - vyvzorkovat - bude vyvzorkováno a schváleno architekt/stavebník
Zasklení	-
Součinitel prostupu tepla	-
Provedení vzhledem k prostředí	-
Hlukový útlum	-
Požární odolnost	EI 30 DP3, C3
Systém PZTS (EZS+EPS)	-
Zámek	bez zámku
Skupina klíčů	-
Kování, klika	klika x klika (tvar klik pro manipulaci osob se zhoršenou motorikou - viz výkres), kování dělené rozetové kruhové, nerez matný (přesný typ a materiál vyvzorkovat)
Závěsy	systémové skryté závěsy, nastavitelné 3D, nerez matný
Samozavírač	-
Dveřní stavěč	-
Zarážka (doraz)	-
Přívod vzduchu	-
Překrytí/řešení dilatace v podlaze	systémová nerez dilatační lišta s šedou PU výplní s možností zatažení pod nášlapnou vrstvu, pojezd invalidním vozíkem, při rozdílné tl. nášlapné vrstvy je nutno zafrézovat do roznášecí vrstvy (nevyrábí se asymetrické velikosti), výška dle nášlapné vrstvy
<b>ZÁRUBENĚ</b>	
Typ zárubně a osazení	typická obložková zárubeň pro bezfalcové dveřní křídlo, standardní osazení přes líc zdíva
Hloubka zárubně	dle skutečné šířky stěny - cca 150 mm
Materiál	plná DTD deska, povrch laminát, resp. vše dle konstrukčních možností výrobce/dodavatele
Povrchová úprava	laminát RAL 9016 (lomená bílá) - bude vyvzorkováno a schváleno architekt/stavebník
Úprava hrany	ostrá hrana - vyvzorkovat - bude vyvzorkováno a schváleno architekt/stavebník
Těsnění	celoobvodové mikroporézní silikonové
Práh	-
Navazující konstrukce	zděná stěna s omítkou/obkladem
Řešení ostění	skrytá zapuštěná ukončovací lišta v omítkě, napojení omítky (lišty) a zárubně trvale pružným tmelem (silikon) v barvě malby - detail nechat schválit stavebníkem/architektem
Řešení nadpraží	skrytá zapuštěná ukončovací lišta v omítkě, napojení omítky (lišty) a zárubně trvale pružným tmelem (silikon) v barvě malby - detail nechat schválit stavebníkem/architektem
Poznámka	<p>Rozkreslení viz schéma.</p> <p>Detailně dořešit s konkrétním dodavatelem (nejedná se o výrobní výkresy).</p> <p>Nutno vyvzorkovat a nechat schválit stavebníkem/architektem.</p> <p>Součástí nabídky jsou veškeré kotevní prvky pro osazení výplně.</p> <p>Po výběru konkrétního dodavatele je nutno dle potřeby upravit stavební připravenost.</p> <p>Před výrobou je nutno zaměřit skutečné rozměry na stavbě a provést kontrolu stavební připravenosti.</p>